



P160-SL

Ébrancheurs longs à lames croisantes, légers et à usage professionnel, 45 mm, avec poignée en aluminium et contre-lame forgée



DÉTAILS SUR LE PRODUIT







- Lame effilée et étroite et contre-lame en forme de crochet pour une coupe nette et une puissance maximum
- Contre-lame forgée résistant à la contrainte d'une utilisation intensive
- Longs manches légers en aluminium afin de faciliter la taille en hauteur
- Pièces détachées disponibles
- Amortisseurs en caoutchouc pour un confort accru et moins de fatigue
- Système de blocage d'écrou central
- Longs manches en aluminium légers et robustes afin de faciliter la taille en hauteur et d'atteindre les endroits éloignés
- Conception équilibrée produisant moins de fatigue
- Coupe nette et puissante grâce à la lame étroite associée à une contre-lame fine
- Le système de blocage d'écrou évite le desserrage de la lame
- Ébrancheur spécialement conçu pour l'arboriculture, également recommandé pour l'aménagement paysager



Follow the Fish!



ATTRIBUTS DU PRODUIT

Produit						
P160-SL-60	45 mm	1-3/4 in	600 mm	23.5 in	960 g	33.9 oz
P160-SL-75	45 mm	1-3/4 in	750 mm	29.5 in	1090 g	38.4 oz
P160-SL-90	45 mm	1-3/4 in	900 mm	35.5 in	1340 g	40.9 oz

