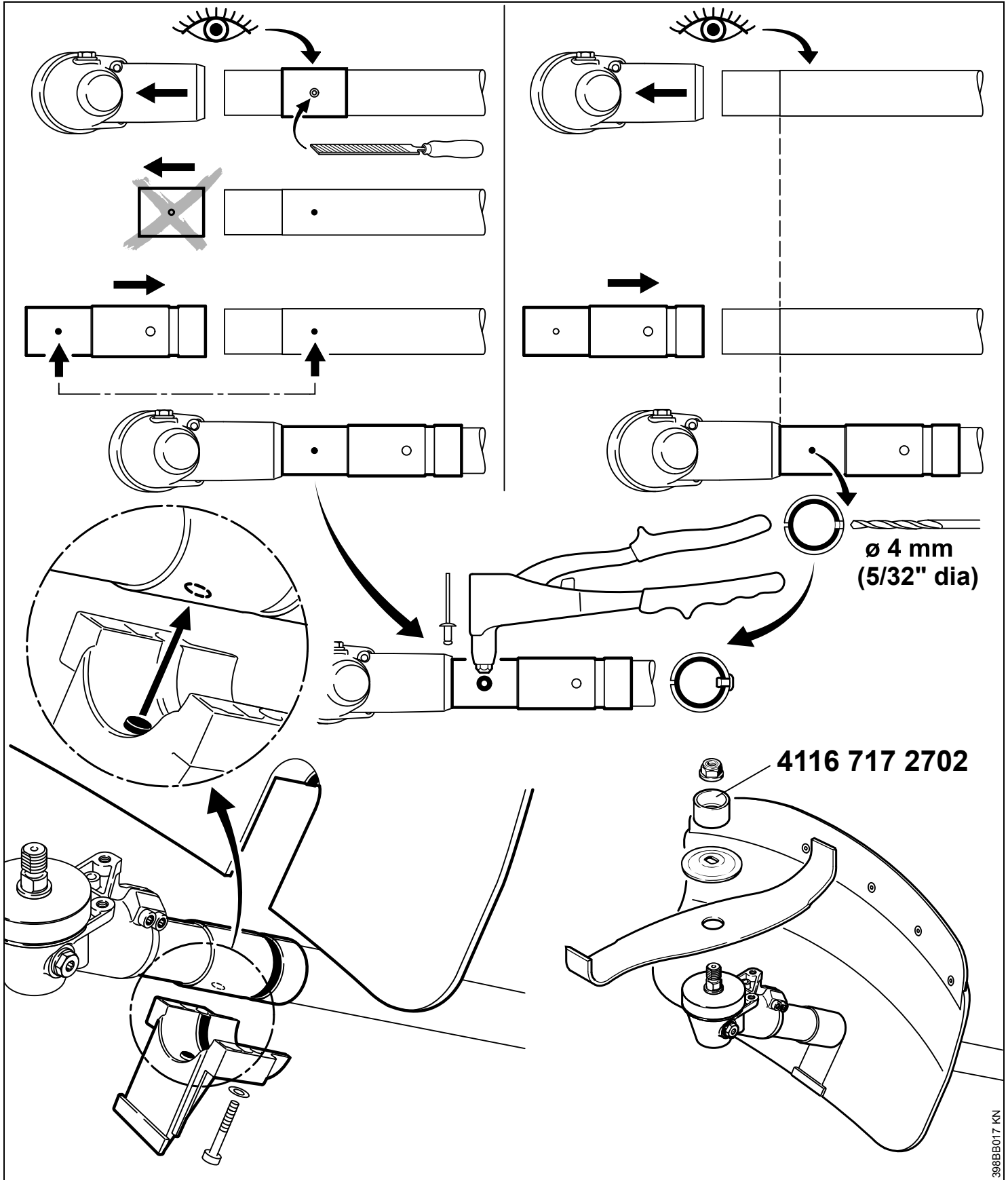
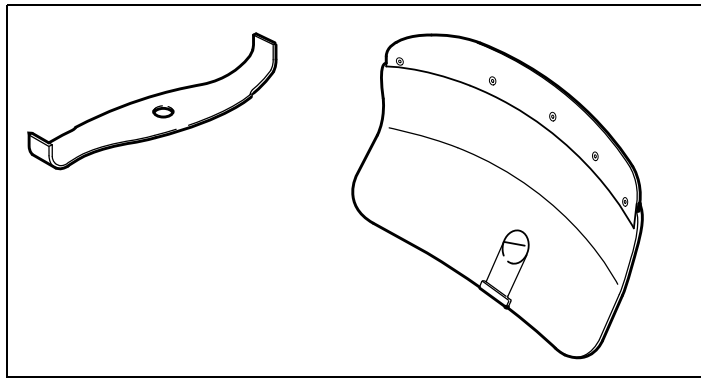



0457 688 0000 C C14





(D)

Der **Häcksel-Schutz** ist für die "Häcksel"-Technik vorgesehen. Dabei wird das Schneidwerkzeug in einer senkrechten Auf- und Abwärtsbewegung im Schnittgut geführt, siehe Hinweise in der Gebrauchsanleitung.

Achtung:

Zur Verminderung des Verletzungsrisikos durch

- weggeschleuderte Gegenstände
- den Verlust der Kontrolle über das Gerät
- Kontakt mit dem Schneidwerkzeug

folgende Sicherheitshinweise beachten:

- das Schneidwerkzeug bei der Arbeit nie über Hüfthöhe anheben
- keine Kreissägeblätter verwenden
- keine Mähköpfe verwenden

(GB)

The **shredding deflector** is designed for the „shredding cutting“ technique in which the cutting tool is raised and lowered vertically onto the growth – see directions in the instruction manual..

Warning!

To reduce the risk of injury from

- thrown objects
- loss of control
- contact with the cutting tool

the following points must be observed:

- Do not use the cutting tool above waist height.
- Do not use circular saw blades
- Do not use mowing heads.

(F)

Le **capot protecteur pour broyage** est prévu pour la technique de « broyage ». Pour ce travail, l'outil de coupe doit décrire un mouvement vertical, en montant et en descendant à travers les végétaux à broyer, comme indiqué dans la Notice d'emploi.

Attention !

Afin de réduire le risque de blessure

- par des objets projetés ou
- par suite d'une perte de contrôle du dispositif à moteur ou
- d'un contact avec l'outil de coupe,

respecter les prescriptions de sécurité suivantes :

- en travaillant, ne jamais relever l'outil de coupe à une hauteur supérieure à celle de la hanche ;
- ne pas utiliser de scies circulaires ;
- ne pas utiliser de têtes faucheuses.

(E)

El **protector para la trituradora** está previsto para la técnica de "triturar". En este trabajo se mueve la herramienta de corte hacia arriba y abajo respecto del objetivo a triturar; véase las indicaciones en las Instrucciones de servicio.

Atención:

Para disminuir el riesgo de lesiones por

- Objetos despedidos
- Pérdida del control sobre la máquina
- Contacto con la herramienta de corte

tener en cuenta las siguientes indicaciones relativas a la seguridad:

- No elevar nunca la herramienta de corte por encima de las caderas
- No emplear hojas de sierra circular
- No emplear cabezales de corte

(HR)

Štitnik sječkalice je predviđen za tehniku "sječkanja". Pri tome se rezni alat vodi u reznom dobru okomitim pokretanjem gore i dolje, pogledati upute u naputku za korišćenje.

Pažnja:

Radi smanjivanja opasnosti od zadobivanja ozljeda uslijed

- odbačenih predmeta,
- gubitka kontrole nad uređajem,
- kontakta s reznim alatom,

uvažavati sljedeće upute o sigurnosti u radu:

- rezni alat pri radu nikada ne podizati preko visine boka,
- ne upotrebljavati listove kružne pile,
- ne upotrebljavati glave kosa.

(S)

Hackskyddet är avsett för "hacktekniken". Skärverktyget rörs lodrätt uppåt och nedåt bland de växter som skall klippas, se anvisningarna i skötselansvisningen.

OBS:

För att minska skaderisken genom

- föremål som slungas iväg,
 - förlorad kontroll över maskinen,
 - kontakt med skärverktyget,
- följ dessa säkerhetsanvisningar:
- Lyft aldrig skärverktyget över höfthöjd under arbetet.
 - Använd inte cirkelklingsor.
 - Använd inte trimmerhuvuden.

(FIN)

Silppurisuojusta käytetään leikattaessa silppuamistekniikalla. Tällöin leikkuuterä vietään leikattavaan ainekseen pystysuoraan edestakaisin liikuttellen, ks. käyttöohjeen käyttöä koskevat huomautukset.

Huom:

Noudata seuraavia ohjeita

- ympärisinkoavien esineiden
- laitteen hallinnan menetyksen
- leikkuuterän kanssa kosketuksiin joutumisen

aiheuttaman loukkaantumisvaaran vähentämiseksi

- Älä nosta työskennellessäsi leikkuuterää lonkkakorkeuden yläpuolelle
- Älä leikkaa raivausterällä
- Älä leikkaa siimaleikkurilla

(I)

Il **riparo per trinciatura** è previsto per la tecnica operativa di trinciatura, durante la quale l'attrezzo di taglio è guidato nella vegetazione con movimento verticale alternato - ved. le avvertenze delle Istruzioni per l'uso.

Attenzione:

Per ridurre il pericolo di lesioni per

- oggetti proiettati
- perdita del controllo dell'apparecchiatura

- contatto con l'attrezzo di taglio

seguire le seguenti avvertenze di sicurezza:

- durante il lavoro non sollevare mai l'attrezzo di taglio oltre l'altezza delle anche
- non usare seghe circolari
- non usare teste falcianti

(DK)

Beskærings-beskyttelsen er forudset for "Beskærings"-teknik. Med dermed denne bliver skæreværktøjet ført i en lodret op- og nedadgående bevægelse i det, der skal skæres, se vejledningen i brugsanvisningen.

Bemærk:

Risikoen for kvæstelser på grund af

- genstande, der slynges væk
 - at man mister kontrollen over maskinen
 - kontakt med skæreværktøjet
- Vær opmærksom på følgende sikkerhedsvejledning:

- skæreværktøjet må aldrig løftes over hoftehøjde under arbejdet
- anvend ikke rundsavsklinge
- anvend ikke græshoveder

(N)

Hakkebeskyttelsen er beregnet for "hakke"-teknikken. Skjæreværktøyet føres inn i materialet med en lodrett oppover- og nedoverbevegelse, se merknad i bruksanvisningen.

Advarsel:

For å unngå skade på grunn av

- at gjenstander slynges vekk
- at man mister kontrollen over apparatet

– at man kommer i kontakt med skjæreværktøyet må man ta følgende forholdsregler:

- løft aldri skjæreværktøyet over hofte høyde under arbeidet
- bruk ikke sirkelsagblader
- bruk ikke trådhoder

CZ

Ochranný kryt pro štěpkovací nástroj je určen pro pracovní techniku „štěpkování“. Přitom se řezný/žací nástroj ponořuje kolmo opakovaně nahoru a dolů do porostu, viz pokyny v návodu k použití.

Pozor:

Za účelem snížení nebezpečí úrazu

- odmrštěvanými předměty,
- ztrátou kontroly nad strojem,
- kontaktem s řezným/žacím nástrojem

je třeba dodržovat níže uvedené bezpečnostní pokyny:

- řezný/žací nástroj při práci nikdy nazvedat výše než k bokům,
- nikdy nepoužívat pilové kotočce,
- nikdy nepoužívat žací hlavy.

H

Az **apritókés védő** az "apritási"-technikához tervezett. Ennél a vágószerszám a levágandó növényzetben függőlegesen vezetett felfelé és lefelé mozgással, lásd a használati utasításban leírtakat.

Figyelem:

A sérülés veszélyének elkerülése érdekében

- az elpattanó tárgyak miatt
- ha a berendezésen uralkodni nem tudunk
- a vágószerszámmal történő érintkezés esetén

tartsuk be az alábbi biztonsági tanácsokat:

- munkavégzés közben a vágószerszámot sose emeljük a csípőmagasságnál feljebb
- körfűrészlapok használatá tilos
- kaszafejek használatá tilos

P

A **proteção de trituração** está prevista para a técnica de „trituração“. A ferramenta é conduzida ao mesmo tempo num movimento ascendente e descendente vertical para dentro do material a cortar, vide as indicações nas Instruções de serviço.

Atenção:

Observar as indicações de segurança seguintes para reduzir o risco de ferir-se

- por objectos lançados para fora
- pela perda do controlo sobre o aparelho
- pelo contacto com a ferramenta de corte:

- Nunca levantar a ferramenta de corte durante o trabalho acima das ancas
- Não utilizar lâminas circulares
- Não utilizar cabeças de corte

SK

Rezacia ochrana je určená pre "rezáciu" techniku. Rezací nástroj sa pri tom v rezanom materiáli vedie zvislým pohybom nahor a nadol, pozri upozornenia v návode na obsluhu.

Pozor:

Na zníženie rizika poranenia vplyvom

- vymrštených predmetov
 - straty kontroly nad náradím
 - kontaktu s rezacím nástrojom
- majte na pamäti nasledujúce bezpečnostné upozornenia:

- pri práci nikdy nedvíhajte rezací nástroj nad výšku bokov
- nepoužívaj'e žiadne listy kotúčovej píly
- nepoužívaj'e žiadne kosiace hlavy

NL

De hakselbeschermkap is bestemd voor de "haksel"-techniek. Hierbij wordt het snijgarnituur in een loodrechte, op- en neergegaande beweging in het te maaien gewas geleid, zie de aanwijzingen in de handleiding.

Attentie:

Om de kans op letsel door

- weggeslingerde voorwerpen te verkleinen
- de controle over het apparaat niet te verliezen
- contact met het snijgarnituur te voorkomen

de volgende veiligheids-instructies in acht nemen:

- het snijgarnituur tijdens het werk nooit boven heuphoogte oplichten
- geen cirkelzaagbladen monteren
- geen maaikoppen monteren

RUS

Защита при измельчении предусмотрена для техники "измельчения". При этом, режущий инструмент вводится в материал вертикальными движениями вверх-вниз, см. указания в руководстве по эксплуатации.

Внимание:

Во избежание риска травмы

- отбрасываемыми предметами,
- при потере контроля над устройством,
- вследствие контакта с режущим инструментом,

необходимо соблюдать следующие инструкции по технике безопасности:

- во время работы никогда не принимайте выше бедра,
- не применяйте пильные диски,
- не применяйте косильные головки.

LV

Smalcinātāja aizsargpalks ir paredzēts „smalcināšanas“ tehnikai. Pie tam griezējinstrumentu griezumā jābuda augšupvērstā un lejupvērstā virzienā, sk. lietošanas instrukcijā dotos norādījumus.

Uzmanību:

Lai mazinātu ievainojumu gūšanas risku, ko rada

- izmesti objekti,
- kontroles zaudēšana pār ierīci,
- saskare ar griezējinstrumentu, jāņem vērā šādi drošības norādījumi:
- darba laikā griezējinstrumentu nedrīkst pacelt augstāk par gurniem,
- nedrīkst lietot ripzāģa plātnes,
- nedrīkst lietot plaujošās galvas.

GR

Ο προφυλακτήρας για μαχαίρι

χόρτου προορίζεται ειδικά για την τεχνική εργασίας «τεμαχισμός χόρτου». Κατά τη χρήση αυτής της τεχνικής εργασίας, το κοπτικό εξάρτημα οδηγείται κατακόρυφα μέσα στα χόρτα, όπως περιγράφεται στις οδηγίες χρήσης.

Προσοχή:

Για να μειωθεί ο κίνδυνος τραυματισμού

- από αντικείμενα που εκτοξεύονται
- σε περίπτωση απώλειας του ελέγχου του μηχανήματος
- λόγω επαφής με το κοπτικό εξάρτημα

να τηρείτε πάντοτε τις εξής οδηγίες ασφαλείας:

- Μη σηκώνετε το κοπτικό εξάρτημα πάνω από το ύψος των γοφών κατά τη διάρκεια της εργασίας
- Μη χρησιμοποιείτε προιονόδιακούς
- Μη χρησιμοποιείτε κεφαλές κοπής με μεσαίεζα

TR

Ufalama koruyucusu “ufalama” teknikği için öngörölmüştür. Kesici bıçaklar dikey olarak yukarı, aşağı bata çika bir kesim hareketi yaparlar; bu konuda kullanma talimatında verilen açıklamalara bakın.

Dikkat:

Doğabilecek yaralanma tehlikesini aşağıdaki durumlarda azaltmak için

- savrulan cisimlerden dolayı
- alet kontrolünüz altından çıkarsa
- kesicilere temas etme halinde şu kullanma emniyetine uyunuz:
- kesicileri katiyen kalçadan yukarı kaldırıp kullanmayın
- daire testere levhası kullanmayın.
- kesici başlık kullanmayın.

PL

Oslona rozdrabniacza jest przewidziana dla techniki "Rozdrabnianie". Przy stosowaniu tej techniki narzędzie tnące należy poruszać w obcinanym materiale ruchem pionowym w kierunku do góry i do dołu, patrz wskazówki zamieszczone w Instrukcji użytkowania.

Uwaga:

W celu ograniczenia ryzyka ewentualnego odniesienia obrażeń wskutek

- uderzenia odrzuconymi przedmiotami,
- utraty kontroli nad urządzeniem,
- kontaktu z narzędziem tnącym, należy stosować się do następujących wskazówek:
- nie podnosić narzędzia tnącego podczas pracy powyżej wysokości bioder,
- nie stosować pił tarczowych,
- nie stosować głowic koszących

EST

Hekselduskaitse on mõeldud "hekseldustehnika" jaoks. Selle tehnika käigus viiakse lõikeseade vertikaalselt lõikematerjali sisse ja liigutatakse üles-alla, vt kasutusjuhendis olevaid juhiseid.

Tähelepanu:

Vältimaks vigastuste ohtu, mida võivad tekitada

- eemalepaiskuvad esemed,
- kontrolli kaotamine seadme üle,
- kokkupuude lõikeseadmega, tuleb kinni pidada järgnevatest ohutusjuhistest:
- ärge tõstke lõikeseadet töötamise ajal mitte kunagi puusadest kõrgemale,
- ärge kasutage saekettaid,
- ärge kasutage lõikepäid.

LT

Smulkintuvo apsauga yra numatyta darbu "smulkinimo" principu. Darbinė įranga nuleidžiama statmenai į pjaunamą žolę, kuri sukapojava, kilnojančią peilį aukštyn ir žemyn, žiūrėti nuorodas naudojimo instrukcijoje.

Dėmesio:

- Susižeidimo rizikos sumažinimui
- dėl nusviestų daiktų
- dėl įrenginio kontrolės praradimo
- dėl kontakto su pjovimo įranga atkreipti dėmesį į sekančius nurodymus saugiam darbui:
- pjovimo įrangą darbo metu niekada nekelti aukščiau klubų
- nenaudoti pjovimo diskelių
- nenaudoti pjovimo galvų

BG

Предпазителят на ножа за накълцване е предназначен за така наречената техника на "накълцване". При тази техника режещият инструмент се въвежда в материала за рязане с вертикално движение нагоре и надолу, виж указанията в Упътването за експлоатация на моторния уред.

Внимание:

За да се избегнат възможните рискове за нараняване посредством

- изхвърчачи със сила предмети
- загубване на контрол върху моторния уред
- контакт с режещия инструмент

трябва да се спазват следните указания за безопасност:

- по време на работа никога не вдигайте режещия инструмент на височина по-голяма от височината на бедрата Ви
- не използвайте никакви кръгови режещи дискове (кръгови дискови ножове)
- не използвайте глави за косене

RO

Apărătoarea cuțitului tocător este concepută pentru tehnica de tăiere prin "tocare". Astfel unealta tăietoare se ghidează în materialul de tăiat pe o mișcare verticală sus-jos, vezi indicațiile din manualul de utilizare.

Atenție:

- Pentru reducerea riscului de rănire datorită
- obiectelor aflate în mișcare centrifugă
 - pierderii controlului utilajului
 - contactului cu unealta tăietoare
- respectați următoarele instrucțiuni de siguranță:
- în timpul lucrului nu ridicăți unealta deasupra înălțimii șoldului
 - nu utilizați fierăstraie circulare
 - nu utilizați capete cositoare

SRB

Zaštita za seckanje je predviđena za tehniku "seckanja". Pri tome se rezni alat u uspravnom kretanju na gore i na dole vodi kroz materijal za rezanje, vidi napomene u uputstvu za upotrebu.

Pažnja:

- Za smanjivanje rizika od povreda od
- zakovitlanih predmeta
 - gubitka kontrole nad uređajem
 - kontakta sa reznim alatom pridržavati se sledećih sigurnosnih napomena:
 - rezni alat u radu nikada ne podizati preko visine kukova
 - ne koristiti okrugle listove testere (cirkulare)
 - ne koristiti glave za košenje

SLO

Ščitnik noža je predviden za tehniko "rezanja". Pri tem se rezalno orodje vodi navpično po materialu gor in dol. Oglejte si napotke v navodilih za uporabo.

Opozorilo:

- Za zmanševanje tveganja poškodb zaradi
- stran letečih predmetov
 - izgube nadzora nad napravo
 - kontakta z rezalnim orodjem obvezno upoštevajte naslednje varnostne napotke:
 - rezalnega orodja med delom nikoli ne dvigajte nad višino bokov
 - ne uporabljajte rezalnih listov krožne žage
 - ne uporabljajte glav za košnjo

MK

Штитникот на уситнувачот е предвиден за употреба при ситнење. Притоа алатот за сечење се движи горе-долу низ материјалот за сечење – погледнете ги упатствата во упатството за употреба.

Внимание:

- За да се намали опасноста од повреди од
- распрснати предмети
 - губење контрола над уредот
 - допир со алатот за сечење да се запазат следниве мерки за безбедност:
 - за време на работа алатот за сечење никогаш да не се подига над височината на колкот
 - да не се употребуваат сечила за циркуларни пили
 - да не се употребуваат глави за косење