

Première utilisation

1. Brancher le boîtier à la batterie
2. Lancer l'application **INFACO®** et sélectionner le boîtier depuis la page d'accueil.
3. Brancher et allumer le sécateur.



Prérequis :

Version Android 5.1 minimum
Version IOS 13.0 minimum

Pour utiliser l'application et détecter le boîtier, activer la géolocalisation et le Bluetooth® du téléphone.

Pour toute information supplémentaire consulter le lien suivant :
<https://my.infaco.com/help> ou flashez le QR code



Points à vérifier :

- Android :
- Activation des permissions nécessaires (en cas de non-activation, un message d'erreur avec redirection vers les paramètres téléphone s'affiche) ;
- En cas de mode «Optimisation de la batterie», l'application INFACO® ne doit pas être optimisée. Cela bloque la géolocalisation quand le smartphone est en veille ;
- Activation des données mobiles pour le bon fonctionnement du suivi de taille.
- IOS : activer toutes les autorisations nécessaires au fonctionnement de l'application.

Protection de l'environnement

Pour l'élimination des déchets, respecter les prescriptions nationales spécifiques.



> Les outils électriques ne doivent pas être jetés à la poubelle.



> Le dispositif, les accessoires et l'emballage doivent être mis au recyclage.

> Demander au revendeur agréé INFACO les informations d'actualité concernant l'élimination éco-compatible des déchets.

Précautions d'utilisation et sécurité

- Avant de commencer une journée de travail, s'assurer que la batterie soit totalement chargée (3 LED allumées sur le sécateur).
- Toujours débrancher le produit du cordon d'alimentation pour toutes manipulations autres que la taille.
- Ne pas laisser le produit et/ou la batterie par terre et ne pas les exposer aux intempéries.
- S'assurer que le boîtier plastique de protection de la batterie ne soit pas fendu ou ne semble pas avoir subi de chocs ou d'autres agressions.
- Durant le travail, il est normal que la température de la batterie augmentent. Température d'utilisation préconisée : -5 à 35°C.
- Par temps de pluie, la batterie ainsi que le produit doivent être impérativement portés sous un vêtement imperméable afin qu'ils soient à l'abri de l'humidité.
- Il est vivement recommandé, après une utilisation du produit sous la pluie ou dans un environnement humide, de stocker l'appareil (déconnecté) hors de sa mallette dans un lieu ventilé et chauffé.
- Toujours maintenir le câble éloigné de la zone de coupe.

Déclaration de conformité CE / Declaration of conformity (CE)

INFACO S.A.S. déclare que le matériel neuf désigné ci-après /
INFACO S.A.S. declares that the new equipment designated below :

Boîtier connecté / Connected box

De marque / Brand name : INFACO
Modèle / Model : BC3015 / BC3020
N° de série / Serial number :



Année de fabrication / Year of manufacture : 20 _____

Est conforme aux dispositifs des directives / Complies with the provisions of the directives for :





- « Exigences de sécurité » (IEC 62368-1-2014) / « Security Requirements » (IEC 62368-1-2014)
- « Machines » (directive 2006/42/CEE) / « Appliances » (directive 2006/42/CEE)
- « Chargeurs électriques » (directive 2004/108/CEE) et aux réglementations nationales les transposant / « Electric chargers » (directive 2004/108/CEE) and with national legislation adapting them.
- La personne autorisée à constituer le dossier technique au sein d'INFACO est M. ALVAREZ Grégory / The person authorised to compile the technical file within the company INFACO is Mr. Gregory ALVAREZ.

Fait à / Signed in : CAHUZAC SUR VERE LE / Date : 01/01/2023

M. DELMAS Davy, Président de la Société INFACO / INFACO Managing Director

INFACO s'engage à fournir aux autorités nationales les informations pertinentes concernant la machine. / INFACO undertakes to provide national authorities with all relevant information concerning the machine.

Caractéristiques

	Alimentation	Consommation	Poids	Dimensions	Batterie compatible	Sécateur compatible
BC3015	48V 2.5Ah 117Wh	21A max 1150W max	257 g	1420 mm	831B 	F3015 
BC3020	36V 3Ah 108Wh	34A max 1430W max	203 g	1725 mm	L100B 	F3020 

Ces caractéristiques sont données à titre indicatif. Elles ne sont en aucun cas contractuelles et peuvent être modifiées dans un but de perfectionnement sans avis préalable. Matériel breveté.

Instructions de sécurité

Pour toute manipulation en dehors des opérations de taille, le sécateur doit être en position fermée, déconnecté de la batterie et rangé dans le holster du gilet porte-batterie.

Attention : il est obligatoire, dès lors que l'appareil n'est pas utilisé (stockage, transport, fin de charge, etc...), de déconnecter la batterie du cordon d'alimentation. Le sécateur doit impérativement être déconnecté du cordon d'alimentation pour les opérations suivantes :

- Lors du port ou du retrait du gilet porte-batterie.
- Pendant l'affûtage de la lame.
- Au montage, démontage ou graissage de la lame.
- Au changement de la tête de coupe.
- Pour tout entretien ou intervention sur le sécateur.
- Pour toute opération en dehors des opérations de taille.

Attention au tranchant de la lame pendant le démontage et le réglage de celle-ci.

- Lorsque l'appareil est en fonction, toujours penser à tenir les mains éloignées de la tête de coupe.
- Par temps pluvieux, protéger la batterie. Lors des débranchements, veiller à ce que de l'humidité ne soit pas rentrée dans la prise batterie.
- Ne pas utiliser l'appareil s'il existe un risque d'incendie ou d'explosion, par exemple en présence de liquides ou de gaz inflammables.
- Préserver le câble de la chaleur, de l'huile et des arêtes tranchantes.
- Ne jamais utiliser l'appareil la nuit ou en cas de mauvaise luminosité sans mise en place d'éclairage supplémentaire.
- Ne pas laisser l'appareil à la portée des enfants ou des visiteurs.
- Les enfants doivent être surveillés pour s'assurer qu'ils ne jouent pas avec l'appareil.
- L'appareil n'est pas prévu pour être utilisé par des personnes (y compris les enfants) dont les capacités physiques, sensorielles ou mentales sont réduites, ou des personnes dénuées d'expérience ou de connaissance, sauf si elles ont pu bénéficier, par l'intermédiaire d'une personne responsable de leur sécurité, d'une surveillance ou d'instructions préalables concernant l'utilisation de l'appareil.
- Si l'un des câbles de l'appareil est défectueux ou endommagé, il doit être obligatoirement changé par un câble ou un ensemble d'origine de l'usine INFACO ou d'un revendeur agréé INFACO.
- Ne pas effectuer de modification mécanique sur la batterie le gilet, le chargeur ou la connectique.

- Ne jamais mettre la batterie ou le chargeur en contact avec de l'eau.
- Ne pas exposer la batterie ou le chargeur à de fortes températures (soleil, chauffage, etc...) >60°C.
- Ne pas utiliser de chargeur, batterie, câble... autres que ceux commercialisés par INFACO.
- Ne pas utiliser de produits chimiques pour le nettoyage de l'appareil (sécateur, câbles, batterie et chargeur).
- Pour réduire les risques sur la santé, INFACO recommande aux personnes ayant un stimulateur cardiaque de consulter leur médecin et le fabricant du stimulateur cardiaque avant d'utiliser cet outil.



Quelles que soient les circonstances et AVEC ou SANS le système de sécurité DSES, l'utilisateur doit impérativement s'assurer que la main opposée à celle tenant le sécateur se trouve à un minimum de 20 cm de distance de sécurité de la lame de l'outil.



Pour votre sécurité, protéger votre main opposée au sécateur en utilisant une protection adaptée comme des gants coqués ou un dispositif de sécurité supplémentaire (DSES) avec ou sans fil. INFACO décline toute responsabilité dans le cas de blessures et/ou dégâts matériels occasionnés par l'utilisation d'un équipement contenant des pièces défectueuses.

INFORMATIONS IMPORTANTES CONCERNANT LES PILES :

- Utiliser uniquement des piles neuves de la bonne taille et du type recommandé.
- Ne pas mélanger des piles neuves avec des piles usagées, différents types de piles (standard au zinc et au carbone, alcalines, rechargeables) ou des piles rechargeables de capacités différentes.
- Recharger toujours les piles rechargeables sous la surveillance d'un adulte.
- Respecter la bonne polarité, (+) et (-).
- Ne pas essayer de recharger des piles non rechargeables.
- Ne pas écraser les piles
- Ne pas jeter les piles au feu.
- Changer toutes les piles du même type et de la même marque en même temps.
- Ne pas court-circuiter les bornes.
- Les piles doivent être changées par un adulte.
- Les piles doivent être recyclées ou jetées conformément aux directives du pays ou de la région.